


FÅ FART PÅ VALARBETET

GUIDE FÖR KANDIDATEN

SUPER

FÖRBUNDSMÖTE

29.–30.5.2024



*I SUPER
påverkar du*



SUPER

VILL DU BLI BESLUTSFATTARE I SUPER?

SuPers förbundsmöte sammanträder 29. – 30.5.2024 i Helsingfors. Före mötet, under våren 2024, förrättas det två separata val, där man väljer SuPers nya beslutsfattare. Då väljs representanter till förbundsmötet, medlemmar till nästa representantskap och kandidater till förbundsstyrelseledamöter.

Alla som blivit ordinarie eller företagsmedlemmar i SuPers fackavdelningar senast den 31.12.2024 kan delta och kandidera i valen. Undantag är förbundets tjänstemän med en tillsvidare anställning samt förbundets revisorer.

Man behöver ingen förhandskunskap för att kandidera. Allt som behövs är intresse, mod och en vilja att representera medlemmarna och föra framåt den egna yrkesgruppens intressen. Man får utbildning för uppdragen och förbundet ersätter resekostnader och andra kostnader som uppdraget kräver. Förbundet betalar också mötesarvode enligt separata instruktioner. Att delta i förbundsmötet och representantskapets och förbundsstyrelsens möten är avlönat för de invalda. Den fyraåriga mandatperioden för de nya beslutsfattarna börjar den 1.8.2024.

Du läser nu kandidatens guide. Guiden berättar om kandidatur i de olika valen och ger dig tips för ett lyckat valarbete. Om själva valen och valens gång kan du läsa i *Valguide för varje medlem*. Du hittar guiden i elektroniskt format på SuPers valsidor på webben www.superliitto.fi/forbundsmote. På valsidorna hittar du all information och material inför valen, t.ex. kandidatansökan som behövs i de olika valen.

Nu kan du påverka ditt eget förbund genom att delta i valen. **I SuPer påverkar du och nu har du chansen att själv vara med och bestämma om SuPers verksamhet.** Fundera på vilket uppdrag som intresserar dig och förbered dig redan nu. **En välplanerad och välutförd valkampanj är nyckeln till framgång.**

SUPERS BESLUTSFATTARE

FÖRBUNDSMÖTE

- SuPers högsta beslutande organ
- sammanträder vart fjärde år
- närmare 200 representanter, som alla är SuPers medlemmar
- bestämmer om förbundets riktlinjer och målsättningar
- väljer SuPers presidium

REPRESENTANTSKAPET

- 40 medlemmar och lika många suppleanter
- sammanträder vanligtvis två gånger om året
- beslutar om förbundets verksamhet och ekonomi
- beslutar om medlemsavgifterna
- behandlar fackavdelningarnas motioner



FÖRBUNDSSTYRELSEN

- ordförande, vice ordförande och 14 medlemmar samt lika många suppleanter
- möte ungefär en gång per månad
- verkställer beslut från förbundsmötet och representantskapet
- beslutar om målen för avtalsförhandlingar och om stridsåtgärder
- godkänner eller avslår förhandlade avtal

ATT KANDIDERA TILL FÖRBUNDSSTYRELSEN

Medlemmarna i förbundsstyrelsen väljs från alla SuPers åtta valkretsar. Det är valkretsens medlemsantal som bestämmer hur många förbundsstyrelseledamöter valkretsen får. I förbundsstyrelsevalet nomineras kandidaterna i två etapper. Först nominerar fackavdelningarna sina egna kandidater. Av dessa kandidater röstar man fram valkretsens gemensamma förbundsstyrelsekandidater. **Hela valkretsens förbundsstyrelsekandidater väljs på fackavdelningarnas gemensamma valkretsmöte den 2.3.2024.** Det slutliga valet görs av förbundsmötet i maj.



Jag vill kandidera till förbundsstyrelsen!
Jag deltar i min fackavdelnings höstmöte och blir nominerad i förbundsstyrelsevalet.

2.3.2024 blir det omröstning mellan mig och de andra förbundsstyrelsekandidaterna i valkretsmötet.

Jag blev vald!
29.-30.5. väljer förbundsmötet officiellt förbundsstyrelsemedlemmarna.

Medlemmarna kan alltså inte själva nominera kandidater i förbundsstyrelsevalet. Kandidaterna nomineras av fackavdelningarna i höstmötena. Man röstar inte om kandidaterna i mötet. **Fackavdelningen ska nominera till kandidater alla valbara medlemmar som hör till samma valkrets, som föreslås av en annan valbar medlem och som ger sitt godkännande till kandidaturen.**

Vill du kandidera i förbundsstyrelsevalet ska du delta i din fackavdelnings höstmöte och be en ordinarie eller företagarmedlem från fackavdelningen att nominera dig. Du kan också bli nominerad av en valbar medlem från en annan fackavdelning i deras höstmöte, så länge era fackavdelningar hör till samma valkrets. Du behöver inte själv delta i mötet där du nomineras. Då kan du i förväg ge ditt samtycke till kandidaturen och fylla i dina uppgifter i kandidatansökan (blankett S3). **Du kan bara nomineras av en fackavdelning och ge ditt samtycke till en kandidatansökan.**

Kandiderar du i förbundsstyrelsevalet har du rätt att delta i valkretsmötet i din egen valkrets och presentera dig även om fackavdelningen inte valt dig till mötesrepresentant. Förbered dig att presentera dig själv på mötet. Berätta kort och tydligt för mötesrepresentanterna varför du borde väljas till förbundsstyrelsen.

ATT KANDIDERA TILL FÖRBUNDSMÖTET OCH REPRESENTANTSKAPET

Även förbundsmötesrepresentanterna och medlemmarna till representantskapet väljs från SuPers alla valkretsar och väljs i samma val. **Kandidaterna i valet kandiderar alltså automatiskt både till förbundsmötet och till representantskapet.** Man kan inte bara välja ett av uppdragen. Undantaget utgör ordinarie medlemmarna i den sittande förbundsstyrelsen som inte kan väljas till förbundsmötesrepresentanter.

Om du vill kandidera i valet ska du be en annan ordinarie eller företagsmedlem från samma valkrets att nominera dig med en särskild blankett (blankett S1, Stiftelseurkund för valmansförening). Det finns detaljerade instruktioner på blanketten för hur den ska fyllas i. Blanketten skickas med skyddad e-post till förbundets kontor **senast den 22.2.2024**.



Jag vill kandidera till förbundsmötet och representantskapet!

Jag ber en annan SuPer-medlem från samma valkrets att nominera mig.

Jag fyller tillsammans med den som nominerat mig en blankett som ska vara på förbundet senast 22.2.2024.

Jag funderar på om jag vill höra till ett valförbund.

När jag har blivit godkänd som kandidat kan jag börja valarbetet. Röstningstiden i förbundsmötesvalet är 20.3.–8.4.2024.

Jag får veta valresultatet 19.4.

Mitt valarbete lönade sig!
Jag blev vald till medlem i representantskapet och deltar i förbundsmötet.

VALFÖRBUND ÖKAR PÅ CHANSEN TILL FRAMGÅNG

Vid valet av förbundsmötesrepresentanter och medlemmar till representantskapet tillämpas ett proportionellt valsysteem. Det innebär att kandidaterna inom samma valkrets har möjlighet att bilda valförbund med varandra. **Det lönar sig att bilda valförbund.** Kandidaterna inom samma valförbund får ta del av varandras röster vilket **ökar chansen att bli vald**. Enskilda kandidater som inte ingår i något valförbund har bara till godo sina personliga röster.

Det kan finnas hur många valförbund som helst inom samma valkrets. **Varje kandidat väljer själv i vilket valförbund hon/han ingår, om hon/han vill bilda ett eget valförbund eller kandidera utan valförbund.** I ett valförbund kan det ingå högst dubbelt så många kandidater som det väljs förbundsmötesrepresentanter från valkretsen. I praktiken är det de som nominerar kandidaterna som även bildar valförbund.

Mera information om valförbund och hur de bildas finns i *Valguide för varje medlem* och på valsidorna på webben.

TIPS FÖR VALARBETE

Effektivt valarbete är nyckeln till valframgång. Väljarna har lättare att hitta sin kandidat och rösta då de känner till personerna bakom namnen. Du kan börja ditt valarbete så fort förbundet meddelar att du har blivit godkänd som kandidat. **Gör dig känd bland väljarna och berätta för dem varför de ska rösta på just dig.**



Börja planeringen och förberedelserna inför valarbetet i god tid så att du har allting klart när din kandidatur bekräftas. Fundera på vad du vill berätta om dig själv och ditt kunnande för väljarna. Fundera också på hur, var och när du har tänkt berätta om din kandidatur. Skriv upp dina planer och gör en tidtabell för dem. En skriftlig plan gör det betydligt enklare att genomföra kampanjen.



Var kreativ i din valkampanj och i marknadsföringen av dig själv. Endast din egen fantasi sätter gränserna. **En bra kandidat framhäver sig själv utan att prata illa om andra.** Sätt i gång och var modig – det är din kampanj!



OBS! Om du via ett uppdrag i fackavdelningen har tillgång till fackavdelningens medlemslistor ska du komma ihåg att uppgifterna inte får användas till personliga ändamål, såsom eget valarbete och kampanj. Medlemslistorna får endast användas i fackavdelningens eller förtroendemännens verksamhet.

VALMASKINEN

Kandidaterna i valet till förbundsmötesrepresentanter och medlemmar till representantskapet presenteras i valmaskinen på förbundets webbplats. Förbundet skickar närmare instruktioner och en länk till valmaskinen till alla godkända kandidater så fort kandidaterna bekräftats och kandidatnumren har lottats, senast 4.3.2024.

Av alla kandidater publiceras kandidatuppgifterna, såsom namn, kandidatnummer, valkrets, yrkesbeteckning, arbetsplats och hemkommun. Då kandidaten ger sitt samtycke till kandidaturen och undertecknar kandidatansökan, ger hon/han samtidigt sitt samtycke till publiceringen av kandidatuppgifterna.


Kandidaterna kan också själva ladda upp ett foto och lägga till andra uppgifter om sig själva i valmaskinen. **Välj ett lämpligt foto och skriv en presentation om dig själv i god tid** så går det enkelt att lägga till uppgifterna i valmaskinen. I valmaskinen kan man som språk välja finska eller svenska så du kan skriva din presentation på ditt eget modersmål. Med hjälp av valmaskinen och kandidaternas egna presentationer kan väljarna hitta den lämpligaste kandidaten. Fundera alltså noggrant på hur du presenterar dig själv så bra som möjligt.



”JAG ÄR KANDIDAT!”

Gör en liten valreklam om dig själv. Lägg till ett foto och berätta kort om dig själv. Du kan skriva ut valreklamen och föra den till arbetsplatserna eller dela den i elektroniskt format på sociala medier.

Berätta för alla SuPer-medlemmar på din arbetsplats att det snart är val och att du kandiderar. Dela modigt din valreklam till alla medlemmar vid lämpliga tillfällen. En färdig mall för valreklamen finns på www.superliitto.fi/forbundsmote.



FOTOT HAR EN BETYDELSE

Oavsett om du gör egna valreklamer eller fyller i valmaskinen lönar det sig att använda en stund till att ta ditt foto och välja det rätta fotot. Ett bra foto är taget mot en enfärgad bakgrund. Ta fotot tillräckligt nära och det ska vara ett relativt nytaget foto av dig. Spara fotot i jpg-format. Så dra på smilbanden och sätt i gång med fotograferingen!

FACKAVDELNINGEN SOM STÖD I VALARBETE

Du kan be din egen fackavdelning om hjälp till marknadsföringen. Fackavdelningen kan marknadsföra och presentera kandidaterna i alla sina egna kanaler, till exempel på fackavdelningens webbplats och sociala medier. Kandidaterna ska behandlas lika vid marknadsföringen. Du kan också be att få presentera dig på fackavdelningens olika evenemang.



UTNYTTJA SOCIALA MEDIER

Sociala medier är ett gratis och bra sätt att göra reklam om din kandidatur.

I **Facebook** kan du i din egen profil dela förbundets valinfo om förbundsmötesvalet och berätta att du kandiderar. Du kan också skapa egna valsidor i Facebook. Uppmuntra dina Facebook-vänner att dela din valreklam och följ med förbundets Facebook sidor www.facebook.com/superliitto.

I **Instagram** delar man bilder och där kan du dela dina egna valbilder och videon och lägga till effekter och filter till dem. För att kunna använda Instagram på din mobiltelefon måste du ladda ner applikationen. Du hittar också SuPer på Instagram www.instagram.com/superliitto.

Youtube erbjuder en plattform för att dela videon via webben. Du kan fritt titta på andras videon utan att registrera dig. Om du vill kommentera på andras videon eller publicera egna ska du logga in på Youtube med ett Google konto och skapa en egen Youtube-kanal. SuPer finns också på Youtube www.youtube.com/superliitto.

TikTok är en kanal för att dela korta videon. För att kunna använda TikTok måste du ladda ner applikationen.

MERA INFO OM VALEN

Valen på webben

Förbundsmötesvalet har fått egna webbsidor och där samlar vi all information om valen. På webbsidorna finns bland annat den av förbundsstyrelsen godkända valordningen och valanvisningarna samt **alla blanketter som behövs i valen**. Läs mera på www.superliitto.fi/forbundsmote.

SuPer-tidningen

Information om valen hittar du också i SuPer-tidningen. I varje nummer finns det en valartikel som berättar det aktuella inom valen och vad du ska göra just nu. Artikelserien fortsätter ända fram till förbundsmötet.

Valen i sociala medier

Valen syns i alla SuPers kanaler. I Facebook kan du läsa det aktuella om valen och i Instagram följa med valförberedelserna och valens gång i bilder.

Frågor?

Om du har frågor om valen ska du kontakta ordföranden i din fackavdelning. Information om din fackavdelning hittar du enklast genom att logga in på Oma SuPer -tjänsten www.superliitto.fi/kirjaudu. Du kan också skicka dina valfrågor till de sakkunniga på förbundet med e-post till adressen liittokokousvaalit@superliitto.fi.

Valen hittar du på sociala medier med hjälp av #supervaalit och #superliitto

Lycka till i valen!

VIKTIGA DATUM I FÖRBUNDSSTYRELSEVALET

22.12.2023 ska fackavdelningarna ha nominerat sina kandidater till förbundsstyrelseledamöter och valt representanter till fackavdelningarnas gemensamma valkretsmöten.

19.1.2024 publiceras antalet förbundsstyrelseledamöter och suppleanter som väljs från varje valkrets. Kandidaterna i förbundsstyrelsevalet meddelas om godkänd kandidatur per e-post och kan börja sitt valarbete.

2.3.2024 hålls fackavdelningarnas gemensamma valkretsmöte samtidigt i varje valkrets. I valkretsmötet väljer man hela valkretsens gemensamma kandidater till förbundsstyrelsen.

29.–30.5.2024 sammanträder förbundsmötet som officiellt väljer medlemmarna till den nya förbundsstyrelsen.

VIKTIGA DATUM I VALET AV FÖRBUNDSMÖTESREPRESENTANTER OCH MEDLEMMAR TILL REPRESENTANTSKAPET

31.12.2023 ska du senast kontrollera dina medlemsuppgifter och meddela aktuella uppgifter till förbundets medlemsenhet.

19.1.2024 publiceras antalet mandat varje valkrets har i förbundsmötet och i representantskapet. Kandidatnomineringen inleds.

22.2.2024 är sista dagen för dig att ställa upp som eller nominera en kandidat i valet av förbundsmötesrepresentanter och medlemmar till representantskapet och skicka valhandlingarna elektroniskt till förbundets valnämnd. Valhandlingar som skickas per post ska vara på förbundets kontor senast detta datum.

4.3.2024 skickas informationen om godkända eller avslagna kandidater och valförbund till alla godkända kandidater och dem som nominerat kandidater per e-post. Godkända kandidater får sina kandidatnummer och instruktioner om hur man lägger till foto och annan information i valmaskinen.

14.3.2024 skickas valmaterialet till alla röstberättigade medlemmar. Du kan rösta per post så fort du har fått valmaterialet.

15.3.2024 valmaskinen öppnar på förbundets webbsidor.

20.3.2024 börjar den elektroniska omröstningen. Du kan rösta elektroniskt från och med kl. 00.01.

8.4.2024 är sista dagen att rösta och du måste senast posta din röst. Du kan rösta elektroniskt fram till 23.59.

19.4.2024 meddelas valresultatet.

29.–30.5.2024 sammanträder förbundsmötet i Helsingfors.


FÅ FART PÅ VALARBETET GUIDE FÖR KANDIDATEN



SUPER

FÖRBUNDSMÖTE

29.–30.5.2024



*I Super
påverkar du*

FINLANDS NÄRVÅRDAR- OCH PRIMÄRSKÖTARFÖRBUND
SUPER RF

Banmästargatan 12, 00520 Helsingfors
tel. 09 2727 910

www.superliitto.fi



#superliitto #supervaalit



SUPER